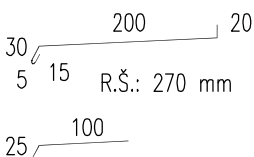
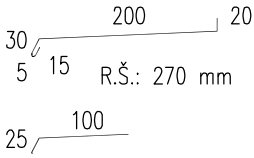
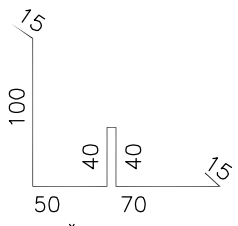
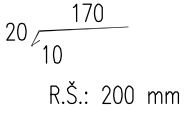


ODKAZ	POPIS SCHEMA	POČET ks					
		1S	1NP	2NP	3NP	STŘECHA	CELKEM
27 K	OPLECHOVÁNÍ ŘÍMSY  <p>POPIS: OPLECHOVÁNÍ PODOKENNÍ ŘÍMSY V 2NP (BEZ OPLECHOVÁNÍ OKEN) MATERIÁL: MĚĎ, PLECH TL. 0,63 mm R.Š.: 270mm, DÉLKA: $2,38 + 1,93 + 1,58 + 0,28 + 1,60 + 1,92 + 2,60 + 0,32 + 2,75 + 3,10 + 1,05 + 2,67 + 2,54 + 1,12 + 3,10 + 2,67 + 0,32 + 2,67 + 1,96 + 1,57 + 0,28 + 1,58 + 1,58 + 1,92 + 8,07 + 1,12 = 51,08$ m CELKOVÁ DÉLKA: 51,08m +5% = 53,7 m</p> <p>PRŮBĚŽNÁ PŘIPOJOVACÍ PŘÍPONKA: R.Š.: 130mm, CELKOVÁ DÉLKA: 51,08m +5% = 53,7 m KOTVENÍ DO ŘÍMSY (POMOCNÝ MATERIÁL)</p> <p>POZNÁMKA: SKUTEČNÝ ROZMĚR OPLECHOVÁNÍ ŘÍMSY (R.Š.) JE NUTNÉ OVĚŘIT V ZÁVISLOSTI NA ÚPRAVĚ ŘÍMSY</p> <p style="text-align: right;">SOUBOR</p>						1
28 K	OPLECHOVÁNÍ NADOKENNÍ ŘÍMSY V 2NP  <p>POPIS: OPLECHOVÁNÍ NADOKENNÍ ŘÍMSY V 2NP (VYŠŠÍ SEVERNÍ ČÁST BUDOVY) MATERIÁL: MĚĎ, PLECH TL. 0,63 mm R.Š.: 270mm, DÉLKA: $2,45 + 3,48 + 2,45 + 3,45 + 2,45 + 2,45 + 2,45 + 3,45 + 2,45 + 3,48 + 2,45 + 2,25 = 33,26$ m CELKOVÁ DÉLKA: 33,26m +5% = 35,0 m</p> <p>PRŮBĚŽNÁ PŘIPOJOVACÍ PŘÍPONKA: R.Š.: 130mm, CELKOVÁ DÉLKA: 33,26m +5% = 35,0 m KOTVENÍ DO ŘÍMSY (POMOCNÝ MATERIÁL)</p> <p>POZNÁMKA: SKUTEČNÝ ROZMĚR OPLECHOVÁNÍ ŘÍMSY (R.Š.) JE NUTNÉ OVĚŘIT V ZÁVISLOSTI NA ÚPRAVĚ ŘÍMSY</p> <p style="text-align: right;">SOUBOR</p>						1
29 K	LEMOVÁNÍ ZDI SE STOJATOU DRÁŽKOU ZDI VIKÝŘŮ  <p>POPIS: LEMOVÁNÍ ZDÍ VIKÝŘŮ SE STOJATOU DRÁŽKOU MATERIÁL: MĚĎ, PLECH TL. 0,63 mm R.Š.: 330mm, DÉLKA: $12 \times 2 \times 2,60 + 1 \times 2 \times 2,30 = 67,00$ m CELKOVÁ DÉLKA: 67,00 +10% = 74,0 m</p> <p>PRŮBĚŽNÁ PŘIPOJOVACÍ PŘÍPONKA PO CCA 40cm: ROZMĚR PŘÍPONKY: 40x80mm, CELKOVÝ POČET: $74:0,4 = 185$ks (CELKOVÁ DÉLKA R.Š. 80mm = $185 \times 0,04 = 8,0$m) KOTVENÍ DO BEDNĚNÍ HŘEBÍKY</p> <p>PRŮBĚŽNÁ KRYCÍ LIŠTA: CELKOVÁ DÉLKA R.Š. 100mm = 74,0m</p> <p style="text-align: right;">SOUBOR</p>						1
30 K	OKAPNICE u větrací mřížky (větrací okapní pás 10a/OST)  <p>POPIS: OKAPNICE (u provětrávané mezery s kontralatěmi). R.Š. 200 mm MATERIÁL: MĚĎ, PLECH tl. 0,63 MM DÉLKA CELKEM (dle okapů): $143 + 98 = 241$ m</p> <p style="text-align: right;">SOUBOR</p>						1

POZNÁMKA: PŘED VÝROBOU PŘESNÉ ROZMĚRY NUTNO NA MÍSTĚ ZAMĚŘIT !!
ZMĚNY NUTNO KONZULTOVAT S INVESTOREM A ARCHITEKTEM. DETAILY SLOUŽÍ POUZE K VYJÁDRĚNÍ DESIGNOVÉHO A ARCHITEKTONICKÉHO NÁZORU PROJEKTANTA.
DOPRAČOVÁNÍ DETAILŮ V RÁMCÍ DÍLENSKÉ DOKUMENTACE JE POVINNOSTI ZHOTOVITELE.

VÝPIS KLEMPÍŘSKÝCH VÝROBKŮ				STAVOPROJEKT OLOMOUC a.s. Holická 568/31, 772 00 Olomouc Telefon: 585 531 111			
STAVBA	Rekonstrukce objektu C v Lednici					LIST Č	57
OBJEKT	SO 01 – REKONSTRUKCE OBJEKTU C					Č.V	20
VYPRACOVAL	Ing. Jiří Vician	DATUM	09/2017	Č.ZAK	11–001/340	revize	00